



PROVINCIE  
OOST-VLAANDEREN

ARRONDISSEMENT  
OUDENAARDE



GEMEENTEBESTUUR LIERDE  
DIENST GRONDGEBIEDZAKEN

 055/43.10.12

**SUBSIDIEFORMULIER HEMELWATERINSTALLATIE EN/OF INFILTRATIEVOORZIENING**

DOSSIERNUMMER RWP /

**1. Identificatiegegevens gemeentelijke controleur**

Naam: **Van Oudenhove Sven**

Functie: **Deskundige Grondgebiedzaken**

Gemeentebestuur: **Lierde**

**HANDTEKENING**

**DATUM**

**2. Identificatiegegevens aanvrager**

Ondergetekende (naam en voornaam) \_\_\_\_\_

Wonende (adres) \_\_\_\_\_  
\_\_\_\_\_

Telefoonnummer \_\_\_\_\_

Rekeningnummer: \_\_\_\_\_

Adres van plaatsing: \_\_\_\_\_  
\_\_\_\_\_

**3. Hemelwaterinstallatie**

Is de volledige dakoppervlakte aangesloten? \_\_\_\_\_

Zoniet, motivering: \_\_\_\_\_  
\_\_\_\_\_  
\_\_\_\_\_

Aangesloten horizontale dakoppervlakte (in m<sup>2</sup>): \_\_\_\_\_

Volume van de hemelwaterput (in liter of m<sup>3</sup>): \_\_\_\_\_

Aansluiting op:

- WC
- Wasmachine
- Buitenkraan
- Andere: \_\_\_\_\_

Overloop naar:


- infiltratievoorziening
- oppervlaktewater of gracht
- hemelwaterafvoerleiding
- gemengd rioelstelsel/gewone riolering – Motivering: \_\_\_\_\_  
\_\_\_\_\_

Te controleren:


Is systeem voor bijvullen met leidingwater conform met de code van goede praktijk? \_\_\_\_\_  
Hebben regenwaterkranen het opschrift "geen drinkwater"? \_\_\_\_\_

PROVINCIE  
OOST-VLAANDEREN

ARRONDISSEMENT  
OUDENAARDE



GEMEENTEBESTUUR LIERDE  
DIENST GRONDGEBIEDZAKEN

 055/43.10.12

### 5. Infiltratievoorziening (invullen indien van toepassing)

Als overloop op de hemelwaterinstallatie? \_\_\_\_\_

Zoniet:

Aangesloten dakoppervlakte (in m<sup>2</sup>): \_\_\_\_\_

Afgekoppelde verharde oppervlakte anders dan dak (m<sup>2</sup>): \_\_\_\_\_

Type van infiltratie:

- oppervlakte-infiltratie  
 ondergrondse infiltratie

Aanleg gebeurde door:

- bouwheer  
 leverancier infiltratiesysteem

Overloop naar:

- oppervlaktewater of gracht  
 hemelwaterafvoerleiding  
 gemengd rioelstelsel (motivering): \_\_\_\_\_  
\_\_\_\_\_  
\_\_\_\_\_

### Dimensionering:

Infiltratiesnelheid Kv (cm/h): \_\_\_\_\_

Afvoerdebiet (l/h/100 m<sup>2</sup>): \_\_\_\_\_

Infiltratiecapaciteit (l/h/m<sup>2</sup>): \_\_\_\_\_

Buffervolume infiltratievoorziening (liter): \_\_\_\_\_

Infiltratie-oppervlakte (m<sup>2</sup>): \_\_\_\_\_

Voldoet de dimensionering aan T= 1 jaar? \_\_\_\_\_

6. Bedrag van de bewezen kosten: \_\_\_\_\_

### 7 Bedrag van de subsidie:

de gemeentelijk premie bedraagt:

Bij nieuwbouw of vernieuwbouw 0,02 EURO/liter bergingscapaciteit

Bij een bestaande woning: 0,04 EURO/liter bergingscapaciteit

**De premie bedraagt minimaal 75 EURO en maximaal 250 EURO**

8. Het betreft de aanleg van een hemelwaterinstallatie of infiltratievoorziening geplaatst op \_\_\_\_\_

- bij een bestaande woning  
 bij een nieuwbouwwoning/vernieuwbouw  
 bij een herbouwde woning

Volgende bescheiden worden als bewijsmateriaal toegevoegd:

- factuur van de aankoop van het benodigde materiaal (regenwaterput, pomp, leidingen, ...) **vermelding van de inhoud van de regenwaterput is noodzakelijk!!!**  
 Plan met aanduiding van de aansluiting op WC en/of wasmachine

Het gemeentebestuur verklaart de aanvraag ontvankelijk.

De premie bedraagt \_\_\_\_\_ € en zal op bovenvermeld rekeningnummer gestort worden.

Opgemaakt te Lierde op

Handtekening aanvrager

Handtekening ambtenaar